

Mitgliederversammlung
der bpa-Landesgruppe Mecklenburg-Vorpommern
18.9.2019, Rostock-Warnemünde

Tarifverträge, AVR, Allgemeinverbindlichkeit – Aktuelle arbeitsmarktpolitische Entwicklungen

Dr. Sven Halldorn
Geschäftsführer
bpa Arbeitgeberverband e.V.

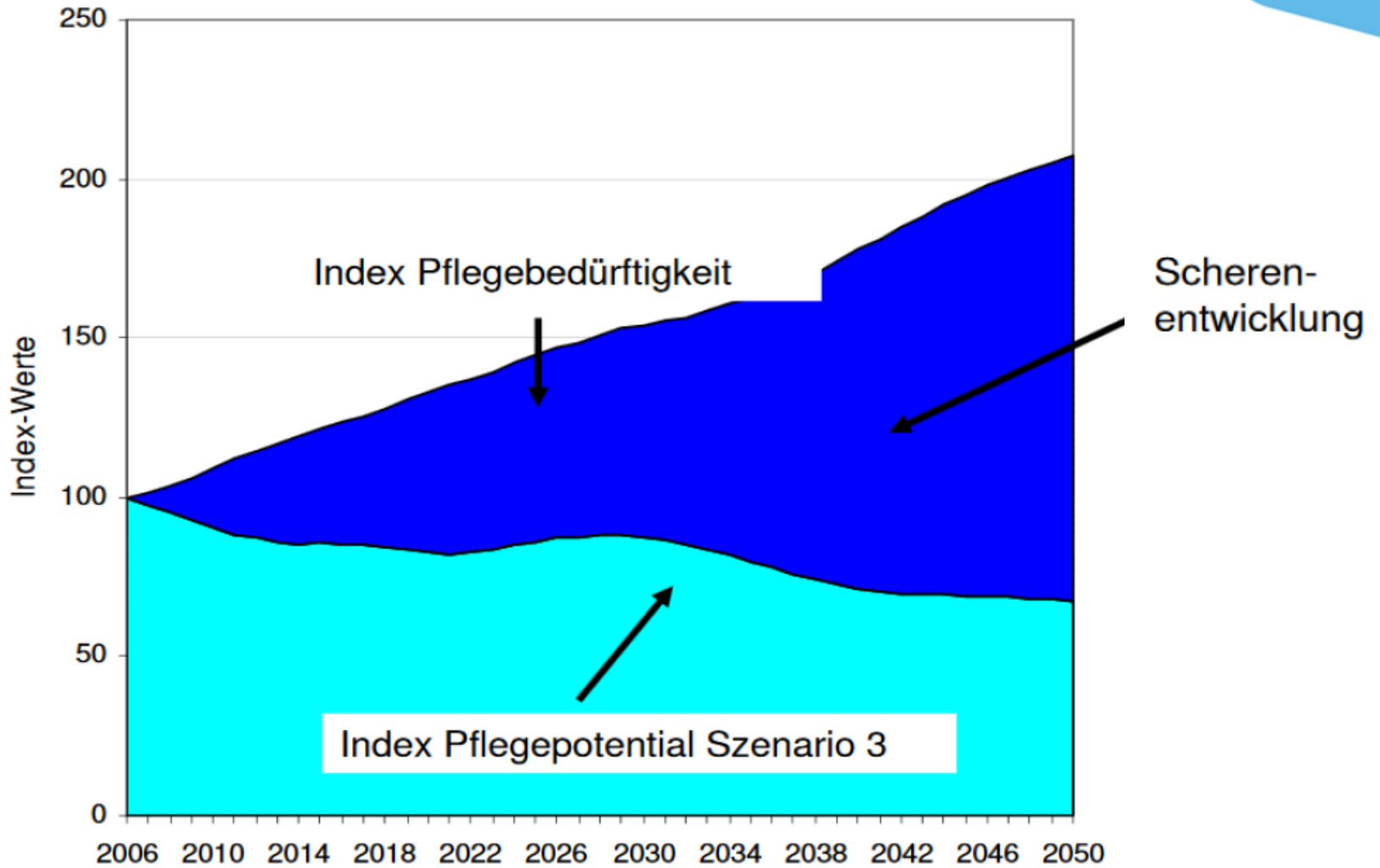


Personeller Kollaps

Aktuelle Studie des
Wissenschaftlichen Instituts der AOK (WIdO)

Bedarf an Pflegekräften

Heute:	590.000
2030:	720.000
2050:	rund 1 Million



© AGP Alter. Gesellschaft. Partizipation – Institut für angewandte Sozialforschung – Freiburg i.Br.

Aktuelle Debatte über Pflegelöhne

- Konzertierte Aktion Pflege (KAP)
 - Höhere Pflegelöhne
- „Pflegelöhneverbesserungsgesetz“
 - Allgemeinverbindlicher Tarifvertrag
 - Pflegekommission
- Wer bezahlt?**
 - Die Pflegebedürftigen

1. Die Löhne in der Altenpflege steigen überdurchschnittlich

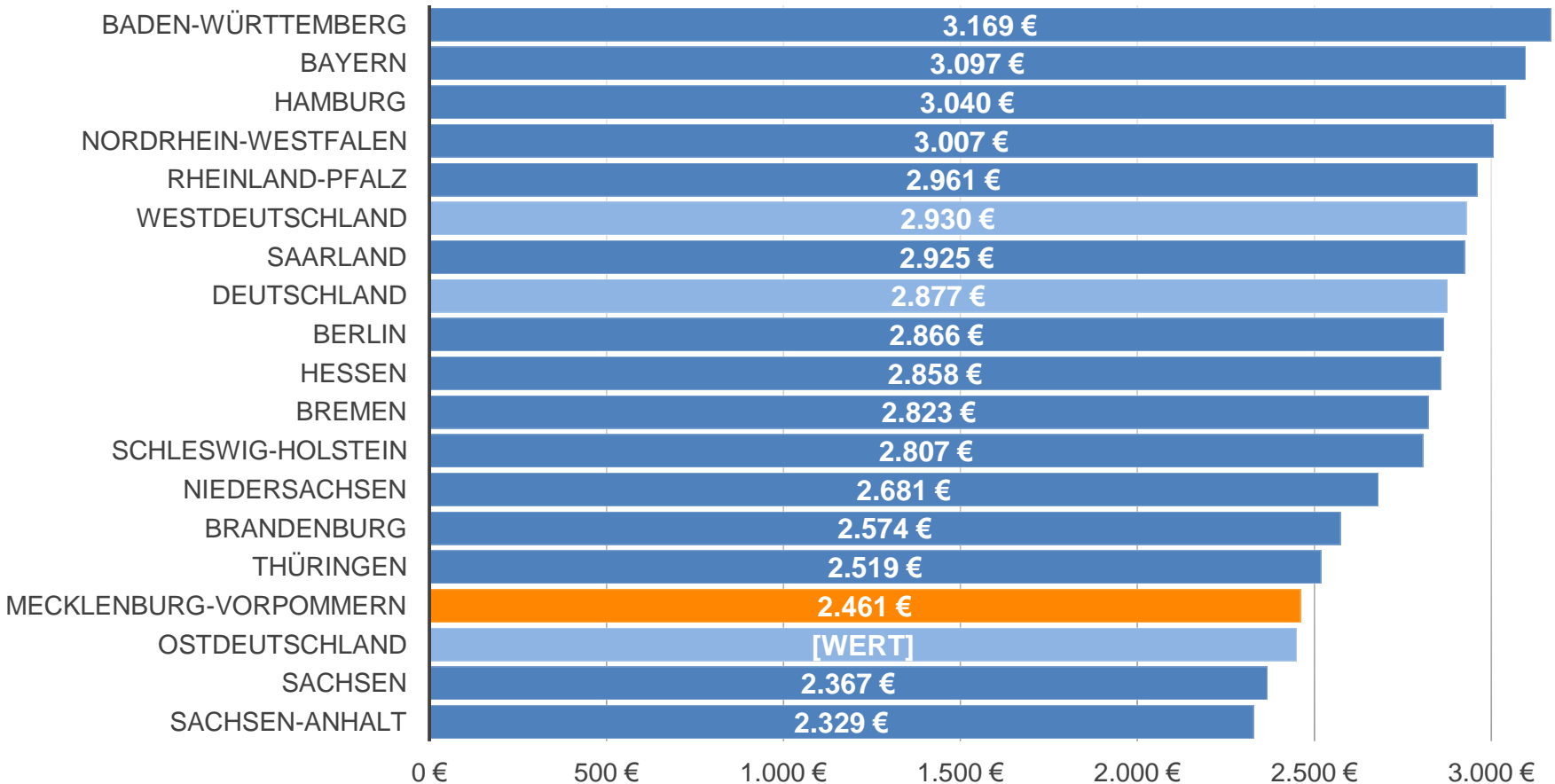
- Doppelt so starker Lohnanstieg wie in der Gesamtwirtschaft
 - Der Markt wirkt
 - Stärkere Regulierung der Löhne eigentlich überflüssig

Entgeltatlas der Bundesagentur für Arbeit

Beruf: Altenpfleger/in – mittleres Entgelt

Bundesland	2015	2016	2017	2018	17 auf 18	15 auf 18
Baden-Württemberg	2.871 €	2.937 €	3.036 €	3.169 €	4,38%	10,38%
Bayern	2.830 €	2.875 €	2.989 €	3.097 €	3,61%	9,43%
Berlin	2.430 €	2.528 €	2.690 €	2.866 €	6,54%	17,94%
Brandenburg	2.184 €	2.283 €	2.424 €	2.574 €	6,19%	17,86%
Bremen	zu wenige Zahlen verfügbar			2.823 €		
Hamburg	2.713 €	2.806 €	2.922 €	3.040 €	4,04%	12,05%
Hessen	2.573 €	2.631 €	2.736 €	2.858 €	4,46%	11,08%
Mecklenburg-Vorpommern	2.092 €	2.180 €	2.319 €	2.461 €	6,12%	17,64%
Niedersachsen	2.335 €	2.424 €	2.543 €	2.681 €	5,43%	14,82%
Nordrhein-Westfalen	2.777 €	2.801 €	2.917 €	3.007 €	3,09%	8,28%
Rheinland-Pfalz	2.649 €	2.721 €	2.850 €	2.961 €	3,89%	11,78%
Saarland	2.706 €	2.728 €	2.827 €	2.925 €	3,47%	8,09%
Sachsen	1.949 €	2.050 €	2.203 €	2.367 €	7,44%	21,45%
Sachsen-Anhalt	1.879 €	1.985 €	2.136 €	2.329 €	9,04%	23,95%
Schleswig-Holstein	2.467 €	2.533 €	2.650 €	2.807 €	5,92%	13,78%
Thüringen	2.135 €	2.245 €	2.375 €	2.519 €	6,06%	17,99%
Bund	2.557 €	2.621 €	2.744 €	2.877 €	4,85%	12,51%
Bund (alle Medianentgelte)	3.084 €	3.133 €	3.209 €	3.304 €	2,96%	7,13%

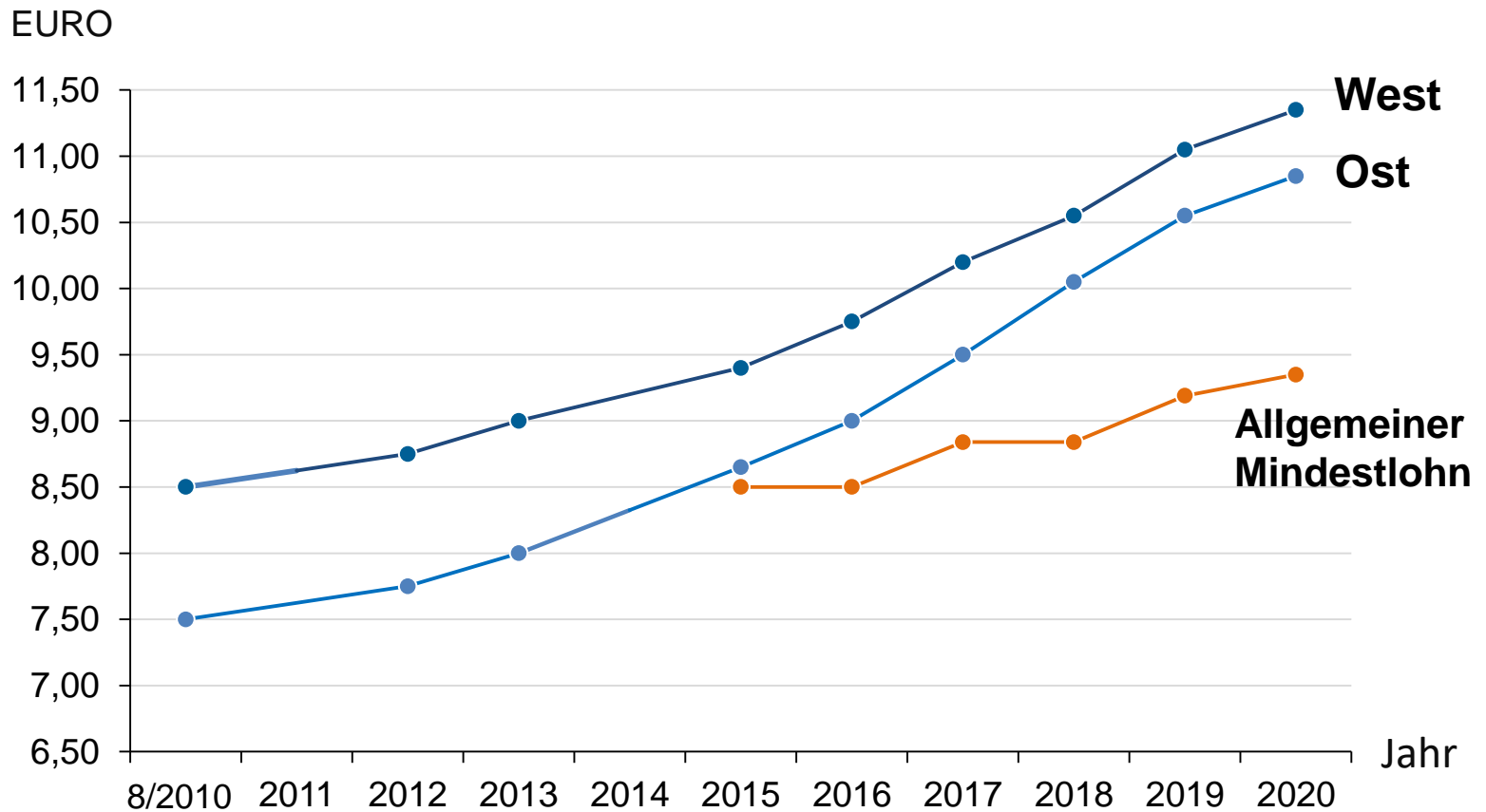
Medianentgelte Altenpfleger/in (2018)



2. Pflegebeschäftigte sind durch Branchenmindestlohn nach unten ausreichend geschützt

- Pflegemindestlohn war bisher untere Haltelinie für ungelernte Kräfte
- Rund 20 Prozent höher als allgemeiner Mindestlohn
- Pflegekommission wird demnächst wieder einberufen, um Mindestlöhne neu zu verhandeln

Pflegemindestlohn – der Abstand wächst



3. Vierte Pflegekommission

Politischer Auftrag:

- Mindestlohn für Fachkräfte
- Ost-West-Angleichung
- Weitere Mindestlöhne?
(Pflegelöhneverbesserungsgesetz)

4. Allgemeinverbindlicher Tarifvertrag schränkt Handlungsspielräume weiter ein

- AVE schwächt Tarifautonomie
- Pflegemarkt ist bereits durchreguliert
- Allgemeinverbindliche Tarifverträge sind absolute Ausnahme in Tariflandschaft
- Tariflohn birgt Gefahr eines Höchstlohncharakters

5. Höhere Löhne müssen refinanziert werden

- Wer bezahlt eigentlich?
- Klares Bekenntnis der Politik notwendig
- Lohnfindung durch Tarifverhandlungen in der Pflege besonders
 - Fehlende Finanzierungsverantwortung der Verhandlungspartner

Darum Arbeitsvertragsrichtlinien (AVR)

- Gehälter transparent machen
- Flexibilität ermöglichen
 - regionale Differenzierung
- Refinanzierung durchsetzen
- Zeichen setzen im Wettbewerb um Pflegekräfte

Stand der AVR-Einführung

- AVR-Lohntabellen für 16 Bundesländer
- Erste Länder haben Entgelttabellen schon fortentwickelt
 - Baden-Württemberg, Niedersachsen (2), Sachsen-Anhalt (2), Thüringen, Sachsen in Planung:
 - Berlin, Hamburg, Nordrhein-Westfalen
- Vereinbarungen mit Kostenträgern auf Basis der AVR in einigen Bundesländern
- AVR gilt für über 40.000 Beschäftigte

Entgelttabelle

Mecklenburg-Vorpommern

Lohngruppen	Stufe 1	Stufe 2	Stufe 3
Gruppe I	1.600,00 € (9,20 €)	1.680,00 € (9,66 €)	1.765,00 € (10,15 €)
Gruppe II	1.835,00 € (10,55 €)	1.915,00 € (11,01 €)	2.010,00 € (11,56 €)
Gruppe III	1.960,00 € (11,27 €)	2.020,00 € (11,61 €)	2.120,00 € (12,19 €)
Gruppe IV	2.305,00 € (13,25 €)	2.420,00 € (13,91 €)	2.540,00 € (14,60 €)
Gruppe V	2.695,00 € (15,50 €)	2.830,00 € (16,27 €)	2.970,00 € (17,08 €)
Gruppe VI	3.200,00 € (18,40 €)	3.360,00 € (19,32 €)	3.530,00 € (20,30 €)
Gruppe VII	3.800,00 € (21,85 €)	3.990,00 € (22,94 €)	4.190,00 € (24,09 €)

**Herzlichen Dank
für Ihre Aufmerksamkeit!**

